

Công ty Cổ phần Thế Giới Số

Báo cáo tài chính hợp nhất

Ngày 30 tháng 06 năm 2020

Công ty Cổ phần Thế Giới Số

MỤC LỤC

	<i>Trang</i>
Thông tin chung	1
Báo cáo của Ban Tổng Giám đốc	2
Bảng cân đối kế toán hợp nhất	3 - 5
Báo cáo kết quả hoạt động kinh doanh hợp nhất	6
Báo cáo lưu chuyển tiền tệ hợp nhất	7 - 8
Thuyết minh báo cáo tài chính hợp nhất	9 - 29

Công ty Cổ phần Thế Giới Số

THÔNG TIN CHUNG

CÔNG TY

Công ty Cổ phần Thế Giới Số ("Công ty") là một công ty cổ phần được thành lập theo Luật Doanh nghiệp của Việt Nam theo Giấy Chứng nhận Đăng ký Kinh doanh ("GCNĐKKD") số 4103001456 do Sở Kế hoạch và Đầu tư Thành phố Hồ Chí Minh cấp ngày 13 tháng 2 năm 2003 và các GCNĐKKD điều chỉnh.

Hoạt động chính trong năm của Công ty là mua bán sản phẩm công nghệ phần mềm, máy vi tính và linh kiện, linh kiện điện tử; mua bán điện thoại, tổng đài điện thoại, máy điều hòa nhiệt độ; chuyên giao công nghệ thông tin, tự động điều khiển và cung cấp dịch vụ đại lý ký gửi hàng hóa.

Công ty có trụ sở đăng ký tại Số 201 – 203 Cách Mạng Tháng 8, Phường 4, Quận 3, Thành phố Hồ Chí Minh, Việt Nam. Ngoài ra, Công ty còn có các chi nhánh tại Hà Nội, Đà Nẵng và Thành phố Hồ Chí Minh, Việt Nam.

HỘI ĐỒNG QUẢN TRỊ

Các thành viên Hội đồng Quản trị trong kỳ và vào ngày lập báo cáo này như sau:

Ông Đoàn Hồng Việt	Chủ tịch
Bà Đặng Kiện Phương	Thành viên
Bà Tô Hồng Trang	Thành viên
Ông Đoàn Anh Quân	Thành viên
Ông Trần Bảo Minh	Thành viên

BAN KIỂM SOÁT

Các thành viên Ban kiểm soát trong kỳ và vào ngày lập báo cáo này như sau:

Ông Hoàng Thông	Trưởng ban
Ông Nguyễn Tuấn Thành	Thành viên
Bà Phan Ngọc Bích Hằng	Thành viên

BAN TỔNG GIÁM ĐỐC

Các thành viên Ban Tổng Giám đốc trong kỳ và vào ngày lập báo cáo này như sau:

Ông Đoàn Hồng Việt	Tổng Giám đốc
Bà Đặng Kiện Phương	Phó Tổng Giám đốc
Bà Tô Hồng Trang	Phó Tổng Giám đốc

NGƯỜI ĐẠI DIỆN THEO PHÁP LUẬT

Người đại diện theo pháp luật của Công ty trong kỳ và vào ngày lập báo cáo này là Ông Đoàn Hồng Việt.

THUYẾT MINH BÁO CÁO TÀI CHÍNH HỢP NHẤT

vào ngày và cho kỳ kế toán kết thúc ngày 30 tháng 06 năm 2020

Ban Tổng Giám đốc Công ty Cổ phần Thế Giới Số ("Công ty") trình bày báo cáo này và báo cáo tài chính hợp nhất của Công ty cho kỳ kế toán kết thúc vào ngày 30 tháng 06 năm 2020.

TRÁCH NHIỆM CỦA BAN TỔNG GIÁM ĐỐC ĐỐI VỚI BÁO CÁO TÀI CHÍNH HỢP NHẤT

Ban Tổng Giám đốc chịu trách nhiệm đảm bảo báo cáo tài chính hợp nhất cho từng kỳ kế toán của Công ty phản ánh trung thực và hợp lý tình hình tài chính hợp nhất, kết quả hoạt động kinh doanh hợp nhất và tình hình lưu chuyển tiền tệ hợp nhất của Công ty trong kỳ. Trong quá trình lập báo cáo tài chính hợp nhất này, Ban Tổng Giám đốc cần phải:

- ▶ lựa chọn các chính sách kế toán thích hợp và áp dụng các chính sách này một cách nhất quán;
- ▶ thực hiện các đánh giá và ước tính một cách hợp lý và thận trọng;
- ▶ nêu rõ các chuẩn mực kế toán áp dụng cho Công ty có được tuân thủ hay không và tất cả những sai lệch trọng yếu so với những chuẩn mực này đã được trình bày và giải thích trong báo cáo tài chính hợp nhất; và
- ▶ lập báo cáo tài chính hợp nhất trên cơ sở nguyên tắc hoạt động liên tục trừ trường hợp không thể cho rằng Công ty sẽ tiếp tục hoạt động.

Ban Tổng Giám đốc chịu trách nhiệm đảm bảo việc các sổ sách kế toán thích hợp được lưu giữ để phản ánh tình hình tài chính hợp nhất của Công ty, với mức độ chính xác hợp lý, tại bất kỳ thời điểm nào và đảm bảo rằng các sổ sách kế toán tuân thủ với chế độ kế toán đã được áp dụng. Ban Tổng Giám đốc cũng chịu trách nhiệm về việc quản lý các tài sản của Công ty và do đó phải thực hiện các biện pháp thích hợp để ngăn chặn và phát hiện các hành vi gian lận và những vi phạm khác.

Ban Tổng Giám đốc cam kết đã tuân thủ những yêu cầu nêu trên trong việc lập báo cáo tài chính hợp nhất kèm theo.

CÔNG BỐ CỦA BAN TỔNG GIÁM ĐỐC

Theo ý kiến của Ban Tổng Giám đốc, báo cáo tài chính hợp nhất kèm theo phản ánh trung thực và hợp lý tình hình tài chính hợp nhất của Công ty vào ngày 30 tháng 06 năm 2020, kết quả hoạt động kinh doanh hợp nhất và tình hình lưu chuyển tiền tệ hợp nhất cho kỳ kế toán kết thúc cùng ngày phù hợp với các Chuẩn mực kế toán Việt Nam, Chế độ kế toán doanh nghiệp Việt Nam và các quy định pháp lý có liên quan đến việc lập và trình bày báo cáo tài chính hợp nhất.

Thay mặt Ban Tổng Giám đốc:



Đoàn Hồng Việt
Tổng Giám đốc

Ngày 17 tháng 07 năm 2020

BẢNG CÂN ĐỐI KẾ TOÁN HỢP NHẤT
 Tại ngày 30 tháng 06 năm 2020

Đơn vị tính: VND

TÀI SẢN	Mã số	Thuyết minh	Số cuối kỳ	Số đầu năm
A - TÀI SẢN NGẮN HẠN	100		2,105,845,127,931	2,287,553,965,106
I. Tiền và các khoản tương đương tiền	110		266,466,004,593	131,057,291,125
1. Tiền	111	5	266,466,004,593	131,057,291,125
II. Các khoản phải thu	130		719,068,493,211	584,637,877,626
1. Phải thu ngắn hạn của khách hàng	131	6.1	695,602,247,992	550,957,763,262
2. Trả trước cho người bán ngắn hạn	132	6.2	16,378,050,780	8,334,432,737
3. Phải thu về cho vay ngắn hạn	135		-	350,000,000
3. Phải thu ngắn hạn khác	136	7	50,437,784,877	68,345,272,065
4. Dự phòng phải thu ngắn hạn khó đòi	137		(45,193,109,443)	(43,349,590,438)
III. Hàng tồn kho	140	8	1,028,064,191,800	1,453,645,856,457
1. Hàng tồn kho	141		1,036,060,360,061	1,468,894,760,047
2. Dự phòng giảm giá hàng tồn kho	149		(7,996,168,261)	(15,248,903,590)
IV. Tài sản ngắn hạn khác	150		92,246,438,327	118,212,939,898
1. Chi phí trả trước ngắn hạn	151	9	3,467,647,717	2,809,402,170
2. Thuế giá trị gia tăng được khấu trừ	152		88,570,068,282	115,262,484,308
3. Thuế và các khoản khác phải thu Nhà nước	154		208,722,328	141,053,420

CÔNG TY CỔ PHẦN THẾ GIỚI SỐ

B01-DN/HN

Địa chỉ: 201-203 Cách Mạng Tháng 8, Quận 3, TPHCM

BẢNG CÂN ĐỐI KẾ TOÁN HỢP NHẤT

Tại ngày 30 tháng 06 năm 2020

TÀI SẢN	Mã số	Thuyết minh	Đơn vị tính: VND	
			Số cuối kỳ	Số đầu năm
B - TÀI SẢN DÀI HẠN	200		124,221,970,183	117,501,236,961
I. Các khoản phải thu dài hạn	210		4,447,903,850	4,243,538,000
1. Phải thu về cho vay dài hạn	215		284,750,000	284,750,000
2. Phải thu dài hạn khác	216	7	4,163,153,850	3,958,788,000
II. Tài sản cố định	220		83,001,564,197	81,415,131,195
1. Tài sản cố định hữu hình	221	10	21,790,473,998	19,911,562,483
<i>Nguyên giá</i>	222		52,505,307,140	47,715,449,212
<i>Giá trị hao mòn lũy kế</i>	223		(30,714,833,142)	(27,803,886,729)
2. Tài sản cố định vô hình	227	11	61,211,090,199	61,503,568,712
<i>Nguyên giá</i>	228		64,334,241,080	64,332,757,700
<i>Giá trị hao mòn lũy kế</i>	229		(3,123,150,881)	(2,829,188,988)
III. Các khoản đầu tư tài chính dài hạn	250		7,964,076,924	6,125,855,203
1. Đầu tư vào công ty liên kết, liên doanh	252	12	7,356,576,924	5,518,355,203
3. Đầu tư góp vốn vào đơn vị khác	253		607,500,000	607,500,000
IV. Tài sản dài hạn khác	260		28,808,425,212	25,716,712,563
1. Chi phí trả trước dài hạn	261	9	4,941,628,326	6,788,441,662
2. Tài sản thuế thu nhập hoãn lại	262		14,613,671,116	14,613,671,116
3. Lợi thế thương mại	269	13	3,063,792,499	4,314,599,785
TỔNG CỘNG TÀI SẢN	270		2,230,067,098,114	2,405,055,202,067

CÔNG TY CỔ PHẦN THẾ GIỚI SỐ

B01-DN/HN

Địa chỉ: 201-203 Cách Mạng Tháng 8, Quận 3, TPHCM

BẢNG CÂN ĐỐI KẾ TOÁN HỢP NHẤT

Tại ngày 30 tháng 06 năm 2020

Đơn vị tính: VND				
NGUỒN VỐN	Mã số	Thuyết minh	Số cuối kỳ	Số đầu năm
C - NỢ PHẢI TRẢ	300		1,200,308,539,941	1,480,206,789,049
I. Nợ ngắn hạn	310		1,195,949,910,514	1,475,740,328,122
1. Phải trả người bán ngắn hạn	311	14.1	551,076,564,765	700,329,642,878
2. Người mua trả tiền trước ngắn hạn	312	14.2	22,981,691,538	2,378,715,642
3. Thuế và các khoản phải nộp Nhà nước	313	16	20,805,461,325	27,815,993,434
4. Phải trả người lao động	314		10,852,791,296	17,119,964,495
5. Chi phí phải trả ngắn hạn	315	15	47,898,679,468	100,168,042,540
6. Phải trả ngắn hạn khác	319	17	13,273,225,492	7,676,244,127
7. Vay và nợ thuê tài chính ngắn hạn	320	18	529,061,496,630	620,251,725,006
II. Nợ dài hạn	320		4,358,629,427	4,466,460,927
1. Phải trả dài hạn khác	337	17	4,358,629,427	4,466,460,927
D - NGUỒN VỐN CHỦ SỞ HỮU	400		1,029,758,558,173	924,848,413,018
I. Vốn chủ sở hữu	410		1,029,758,558,173	924,848,413,018
1. Vốn đầu tư của chủ sở hữu	411	19.1	431,517,470,000	419,517,470,000
- Cổ phiếu phổ thông có quyền biểu quyết	411a		431,517,470,000	419,517,470,000
2. Thặng dư vốn cổ phần	412		61,233,761,416	61,233,761,416
3. Cổ phiếu quỹ	415		(6,272,937,166)	(6,272,937,166)
4. Quỹ đầu tư phát triển	418		400,000,000	400,000,000
5. Lợi nhuận sau thuế chưa phân phối	421	19.1	539,577,554,643	446,440,381,762
- LNST chưa phân phối lũy kế đến cuối năm	421a		446,440,381,762	281,983,343,273
- LNST chưa phân phối năm nay	421b		93,137,172,881	164,457,038,489
7. Lợi ích cổ đông không kiểm soát	423		3,302,709,280	3,529,737,006
TỔNG CỘNG NGUỒN VỐN	440		2,230,067,098,114	2,405,055,202,067

TP. Hồ Chí Minh, ngày 17 tháng 07 năm 2020



Trần Quế Tâm
Người lập biểu



Vũ Thị Mai Hân
Kế toán trưởng



Đoàn Hồng Việt
Tổng Giám đốc

CÔNG TY CỔ PHẦN THẾ GIỚI SỐ

Địa chỉ: 201-203 Cách Mạng Tháng 8, Quận 3, TPHCM

BÁO CÁO KẾT QUẢ HOẠT ĐỘNG KINH DOANH HỢP NHẤT

Cho kỳ tài chính quý kết thúc ngày 30 tháng 06 năm 2020

B02-DN/HH

BÁO CÁO KẾT QUẢ HOẠT ĐỘNG KINH DOANH HỢP NHẤT

CHI TIÊU	Mã số	Thuyết minh	Quý I		Quý II		Đơn vị tính: VND	
			Năm nay	Năm trước	Năm nay	Năm trước	Lũy kế từ đầu năm đến cuối kỳ này	
							Năm nay	Năm trước
1. Doanh thu bán hàng và cung cấp dịch vụ	01	20.1	2,356,748,734,644	1,372,871,569,395	2,585,443,063,700	2,017,957,574,497	4,942,191,798,344	3,390,829,143,892
2. Các khoản giảm trừ doanh thu	02	20.1	(46,033,588,263)	(1,077,190,844)	(1,971,737,641)	(11,429,872,129)	(48,005,325,904)	- 12,507,062,973
3. Doanh thu thuần về bán hàng và cung cấp dịch vụ	10	20.1	2,310,715,146,381	1,371,794,378,551	2,583,471,326,059	2,006,527,702,368	4,894,186,472,440	3,378,322,080,919
4. Giá vốn hàng bán	11	21	(2,167,451,178,344)	(1,291,073,165,975)	(2,409,785,490,826)	(1,882,773,725,298)	(4,577,236,669,170)	- 3,173,846,891,273
5. Lợi nhuận gộp về bán hàng và cung cấp dịch vụ	20		143,263,968,037	80,721,212,576	173,685,835,233	123,753,977,070	316,949,803,270	204,475,189,646
6. Doanh thu hoạt động tài chính	21	20.2	14,373,516,472	11,684,023,215	24,931,354,606	12,630,172,615	39,304,871,078	24,314,195,830
7. Chi phí tài chính	22	22	(12,636,189,420)	(11,865,111,712)	(5,723,833,766)	(18,042,870,158)	(18,360,023,186)	- 29,907,981,870
<i>Trong đó: chi phí lãi vay</i>	23		(10,484,684,730)	(11,655,150,828)	(7,787,194,598)	(15,380,127,183)	(18,271,879,328)	- 27,035,278,011
8. Phần lãi (lỗ) trong công ty liên doanh, liên kết	24		1,155,463,131	1,355,091,710	682,758,590	1,423,657,054	1,838,221,721	2,778,748,764
9. Chi phí bán hàng	25	23	(64,100,135,621)	(29,322,333,582)	(96,267,183,073)	(53,391,452,225)	(160,367,318,694)	(82,713,785,807)
10. Chi phí quản lý doanh nghiệp	26	23	(28,177,778,054)	(23,376,234,288)	(34,107,329,091)	(21,495,664,360)	(62,285,107,145)	(44,871,898,648)
11. Lợi nhuận thuần từ hoạt động kinh doanh	30		53,878,844,545	29,196,647,919	63,201,602,499	44,877,819,996	117,080,447,044	74,074,467,915
12. Thu nhập khác	31	24	179,937,595	2,691,342,268	294,890,396	304,872,397	474,827,991	2,996,214,665
13. Chi phí khác	32	24	(298,308,323)	(767,591,759)	(392,534,225)	(517,841,989)	(690,842,548)	(1,285,433,748)
14. Lợi nhuận khác	40	24	(118,370,728)	1,923,750,509	(97,643,829)	(212,969,592)	(216,014,557)	1,710,780,917
15. Tổng lợi nhuận kế toán trước thuế	50		53,760,473,817	31,120,398,428	63,103,958,670	44,664,850,404	116,864,432,487	75,785,248,832
16. Chi phí thuế thu nhập doanh nghiệp hiện hành	51	26	(8,976,581,875)	(6,632,161,193)	(14,977,705,457)	(9,399,345,354)	(23,954,287,332)	(16,031,506,547)
17. Chi phí thuế thu nhập doanh nghiệp hoãn lại	52		-	-	-	-	-	-
18. Lợi nhuận sau thuế thu nhập doanh nghiệp	60		44,783,891,942	24,488,237,235	48,126,253,213	35,265,505,050	92,910,145,155	59,753,742,285
19. Lợi nhuận sau thuế của công ty mẹ	61		44,958,325,184	25,027,886,407	48,178,847,697	35,747,334,057	93,437,172,881	60,775,220,464
20. Lợi nhuận sau thuế của cổ đông không kiểm soát	62		(174,433,242)	(539,649,172)	(52,594,484)	(481,829,007)	(227,027,726)	(1,021,478,179)
21. Lãi cơ bản và suy giảm trên mỗi cổ phiếu	70		1,074	1,454	2,166	855	2,166	1,454

Quế Tâm

Trần Quế Tâm
Người lập biểu

Mai Hân

Vũ Thị Mai Hân
Kế toán trưởng



TP Hồ Chí Minh, ngày 17 tháng 07 năm 2020

Đoàn Hồng Việt
Tổng Giám đốc

BÁO CÁO LƯU CHUYỂN TIỀN TỆ HỢP NHẤT
 (Theo phương pháp gián tiếp)

Đơn vị tính: VND

CHỈ TIÊU	Mã số	Thuyết minh	Kỳ này	Kỳ trước
I. Lưu chuyển tiền từ hoạt động kinh doanh				
1. Lợi nhuận trước thuế	01		116,864,432,487	75,785,248,832
2. Điều chỉnh cho các khoản:				
- Khấu hao TSCĐ và BĐSĐT	02		3,204,908,306	2,328,943,645
- Các khoản dự phòng	03	-	5,409,216,324	11,708,933,522
- Lãi, lỗ từ hoạt động đầu tư	05		(59,958,750)	(38,611,355)
- Chi phí lãi vay	06		18,271,879,328	27,035,278,011
3. Lợi nhuận từ hoạt động kinh doanh trước thay đổi vốn lưu động	08		132,872,045,047	116,819,792,655
- Tăng, giảm các khoản phải thu	09		(109,786,084,414)	(279,750,995,634)
- Tăng, giảm hàng tồn kho	10		432,834,399,986	329,972,665,377
- Tăng, giảm các khoản phải trả	11		(196,895,907,867)	(249,935,820,843)
- Tăng, giảm chi phí trả trước	12		1,188,567,789	(1,655,892,617)
- Tiền lãi vay đã trả	14		(18,898,040,002)	(25,670,581,529)
- Thuế thu nhập doanh nghiệp đã nộp	15		(21,987,312,937)	(17,300,000,000)
Lưu chuyển tiền thuần từ hoạt động kinh doanh	20		219,327,667,602	(127,520,832,591)
II. Lưu chuyển tiền từ hoạt động đầu tư				
1. Tiền chi để mua sắm, xây dựng tài sản cố định và các tài sản dài hạn khác	21		(4,788,684,508)	(476,372,200)
2. Tiền chi cho vay, mua các công cụ nợ của				
3. Tiền chi đầu tư, góp vốn vào đơn vị khác	25		-	7,558,512,313
5. Tiền thu lãi cho vay, cổ tức và lợi nhuận được chia	27		59,958,750	38,611,355
Lưu chuyển tiền thuần từ hoạt động đầu tư	30		(4,728,725,758)	7,120,751,468

CÔNG TY CỔ PHẦN THẾ GIỚI SỐ


Địa chỉ: 201-203 Cách Mạng Tháng 8, Quận 3, TPHCM

Cho kỳ tài chính quý kết thúc ngày 30 tháng 06 năm 2020

Báo cáo lưu chuyển tiền tệ hợp nhất (tiếp theo)

CHỈ TIÊU	Mã số	Kỳ này		Kỳ trước	
III. Lưu chuyển tiền từ hoạt động tài chính					
1. Tiền thu từ phát hành cổ phiếu, nhận góp vốn của chủ sở hữu	31	12,000,000,000	12,000,000,000		
2. Tiền thu từ đi vay	33	1,979,941,822,495	2,061,641,484,800		
3. Tiền trả nợ gốc vay	34	(2,071,132,050,871)	(1,964,197,284,430)		
Lưu chuyển tiền thuần từ hoạt động tài chính	40	(79,190,228,376)	109,444,200,370		
Lưu chuyển tiền thuần trong kỳ	50	135,408,713,468	(10,955,880,753)		
Tiền và tương đương tiền đầu năm	60	5	131,057,291,125	71,264,154,681	
Tiền và tương đương tiền cuối kỳ	70	5	266,466,004,593	60,308,273,928	

TP. Hồ Chí Minh, ngày 17 tháng 07 năm 2020

Trần Quế Tâm
Người lập biểuVũ Thị Mai Hân
Kế toán trưởngĐoàn Hồng Việt
Tổng Giám đốc

THUYẾT MINH BÁO CÁO TÀI CHÍNH HỢP NHẤT (tiếp theo)
vào ngày và cho kỳ kế toán kết thúc ngày 30 tháng 06 năm 2020

1. THÔNG TIN CÔNG TY

Công ty Cổ phần Thế Giới Số (“Công ty”) là một công ty cổ phần được thành lập theo Luật Doanh nghiệp của Việt Nam theo Giấy Chứng nhận Đăng ký Kinh doanh (“GCNĐKKD”) số 4103001456 do Sở Kế hoạch và Đầu tư Thành phố Hồ Chí Minh cấp ngày 13 tháng 2 năm 2003 và các GCNĐKKD điều chỉnh.

Hoạt động chính trong năm của Công ty là mua bán sản phẩm công nghệ phần mềm, máy vi tính và linh kiện, linh kiện điện tử; mua bán điện thoại, tổng đài điện thoại, máy điều hòa nhiệt độ; chuyển giao công nghệ thông tin, tự động điều khiển và cung cấp dịch vụ đại lý ký gửi hàng hóa.

Công ty có trụ sở đăng ký tại Số 201 -9-15 203 Cách Mạng Tháng 8, Phường 4, Quận 3, Thành phố Hồ Chí Minh, Việt Nam. Ngoài ra, Công ty còn có các chi nhánh tại Hà Nội, Đà Nẵng và Hồ Chí Minh, Việt Nam.

Số lượng nhân viên của Công ty tại ngày 30 tháng 06 năm 2020 là 383 (ngày 31 tháng 12 năm 2019: 513).

Cơ cấu tổ chức

Tại ngày 30 tháng 06 năm 2020, Công ty có các công ty con như sau:

<i>Tên công ty con</i>	<i>Đầu tư</i>	<i>Lĩnh vực kinh doanh</i>	<i>Tình trạng hoạt động</i>	<i>Tỷ lệ sở hữu (%)</i>
(1) Công ty TNHH Một thành viên Digiworld Venture	Trực tiếp	Cung cấp dịch vụ tư vấn, quản lý	Đang hoạt động	100
(2) Công ty TNHH Một thành viên 1 Digital Technology	Gián tiếp	Mua bán sản phẩm công nghệ phần mềm, máy vi tính và linh kiện điện tử	Đang hoạt động	100
(3) Công ty TNHH CSV Healthcare	Gián tiếp	Mua bán thực phẩm Chăm sóc sức khỏe	Trước hoạt động	80
(4) Công ty Cổ phần Dịch vụ Phát triển Thị trường C.L	Gián tiếp	Mua bán hàng tiêu dùng	Đang hoạt động	90,15
(5) Công ty Cổ phần Thương mại và Sản xuất Bellvina	Gián tiếp	Mua bán hàng tiêu dùng	Đang hoạt động	51

THUYẾT MINH BÁO CÁO TÀI CHÍNH HỢP NHẤT (tiếp theo)
vào ngày và cho kỳ kế toán kết thúc ngày 30 tháng 06 năm 2020

2. CƠ SỞ TRÌNH BÀY

2.1 *Chuẩn mực và chế độ kế toán áp dụng*

Báo cáo tài chính hợp nhất của Công ty được trình bày bằng đồng Việt Nam ("VND") phù hợp với Chế độ kế toán doanh nghiệp Việt Nam và các Chuẩn mực kế toán Việt Nam do Bộ Tài chính ban hành theo:

- Quyết định số 149/2001/QĐ-BTC ngày 31 tháng 12 năm 2001 về việc ban hành bốn Chuẩn mực Kế toán Việt Nam (Đợt 1);
- Quyết định số 165/2002/QĐ-BTC ngày 31 tháng 12 năm 2002 về việc ban hành sáu Chuẩn mực Kế toán Việt Nam (Đợt 2);
- Quyết định số 234/2003/QĐ-BTC ngày 30 tháng 12 năm 2003 về việc ban hành sáu Chuẩn mực Kế toán Việt Nam (Đợt 3);
- Quyết định số 12/2005/QĐ-BTC ngày 15 tháng 2 năm 2005 về việc ban hành sáu Chuẩn mực Kế toán Việt Nam (Đợt 4); và
- Quyết định số 100/2005/QĐ-BTC ngày 28 tháng 12 năm 2005 về việc ban hành bốn Chuẩn mực Kế toán Việt Nam (Đợt 5).

Theo đó, báo cáo tài chính hợp nhất được trình bày kèm theo và việc sử dụng báo cáo này không dành cho các đối tượng không được cung cấp các thông tin về các thủ tục và nguyên tắc và thông lệ kế toán tại Việt Nam và hơn nữa không được chủ định trình bày tình hình tài chính, kết quả hoạt động kinh doanh và lưu chuyển tiền tệ theo các nguyên tắc và thông lệ kế toán được chấp nhận rộng rãi ở các nước và lãnh thổ khác ngoài Việt Nam.

2.2 *Hình thức sổ kế toán áp dụng*

Hình thức sổ kế toán được áp dụng của Công ty là Nhật ký chung.

2.3 *Kỳ kế toán năm*

Kỳ kế toán năm của Công ty áp dụng cho việc lập báo cáo tài chính hợp nhất bắt đầu vào ngày 1 tháng 1 và kết thúc vào ngày 31 tháng 12.

2.4 *Đơn vị tiền tệ kế toán*

Báo cáo tài chính hợp nhất được lập bằng đơn vị tiền tệ sử dụng trong kế toán của Công ty là VND.

2.5 *Cơ sở hợp nhất*

Báo cáo tài chính hợp nhất bao gồm các báo cáo tài chính của công ty mẹ và các công ty con cho kỳ kế toán kết thúc ngày 30 tháng 06 năm 2020.

Các báo cáo tài chính của công ty mẹ và các công ty con sử dụng để hợp nhất được lập cho cùng một kỳ kế toán, và được áp dụng các chính sách kế toán một cách thống nhất.

Số dư các tài khoản trên bảng cân đối kế toán giữa các đơn vị trong cùng Nhóm Công ty, các khoản thu nhập và chi phí, các khoản lãi hoặc lỗ nội bộ chưa thực hiện phát sinh từ các giao dịch này được loại trừ hoàn toàn.

Lợi ích của các cổ đông không kiểm soát là phần lợi ích trong lãi, hoặc lỗ, và trong tài sản thuần của công ty con không được nắm giữ bởi Nhóm Công ty và được trình bày riêng biệt trên báo cáo kết quả hoạt động kinh doanh hợp nhất và được trình bày riêng biệt với phần vốn chủ sở hữu của các cổ đông của công ty mẹ trong phần vốn chủ sở hữu trên bảng cân đối kế toán hợp nhất.

Ảnh hưởng do các thay đổi trong tỷ lệ sở hữu công ty con mà không làm mất quyền kiểm soát được hạch toán vào lợi nhuận lũy kế chưa phân phối.

THUYẾT MINH BÁO CÁO TÀI CHÍNH HỢP NHẤT (tiếp theo)
vào ngày và cho kỳ kế toán kết thúc ngày 30 tháng 06 năm 2020

3. TÓM TẮT CÁC CHÍNH SÁCH KẾ TOÁN CHỦ YẾU

3.1 Tiền

Tiền bao gồm tiền mặt tại quỹ và tiền gửi ngân hàng.

3.2 Hàng tồn kho

Hàng tồn kho được ghi nhận theo giá thấp hơn giữa giá thành để đưa mỗi sản phẩm đến vị trí và điều kiện hiện tại và giá trị thuần có thể thực hiện được.

Giá trị thuần có thể thực hiện được là giá bán ước tính của hàng tồn kho trong điều kiện kinh doanh bình thường trừ chi phí ước tính để hoàn thành và chi phí bán hàng ước tính.

Công ty áp dụng phương pháp kê khai thường xuyên để hạch toán hàng tồn kho (chủ yếu là hàng hóa) với giá trị được xác định theo chi phí mua theo phương pháp bình quân gia quyền.

Dự phòng giảm giá hàng tồn kho

Dự phòng cho hàng tồn kho được trích lập cho phần giá trị dự kiến bị tổn thất do các khoản suy giảm trong giá trị (do giảm giá, hư hỏng, kém phẩm chất, lỗi thời v.v.) có thể xảy ra đối với hàng tồn kho thuộc quyền sở hữu của Công ty dựa trên bằng chứng hợp lý về sự suy giảm giá trị tại ngày kết thúc kỳ kế toán.

Số tăng hoặc giảm khoản dự phòng giảm giá hàng tồn kho được hạch toán vào giá vốn hàng bán trong báo cáo kết quả hoạt động kinh doanh hợp nhất.

3.3 Các khoản phải thu

Các khoản phải thu được trình bày trên báo cáo tài chính hợp nhất theo giá trị ghi sổ các khoản phải thu từ khách hàng và phải thu khác sau khi trừ các khoản dự phòng được lập cho các khoản phải thu khó đòi.

Dự phòng nợ phải thu khó đòi thể hiện phần giá trị dự kiến bị tổn thất do các khoản không được khách hàng thanh toán phát sinh đối với số dư các khoản phải thu tại ngày kết thúc kỳ kế toán. Tăng hoặc giảm số dư tài khoản dự phòng được hạch toán vào chi phí quản lý doanh nghiệp trong báo cáo kết quả hoạt động kinh doanh hợp nhất.

3.4 Tài sản cố định hữu hình

Tài sản cố định hữu hình được thể hiện theo nguyên giá trừ đi giá trị khấu hao lũy kế.

Nguyên giá tài sản cố định bao gồm giá mua và những chi phí có liên quan trực tiếp đến việc đưa tài sản vào hoạt động như dự kiến.

Các chi phí mua sắm, nâng cấp và đổi mới tài sản cố định được vốn hóa và chi phí bảo trì, sửa chữa được tính vào báo cáo kết quả hoạt động kinh doanh hợp nhất khi phát sinh.

Khi tài sản cố định hữu hình được bán hay thanh lý, các khoản lãi hoặc lỗ phát sinh do thanh lý tài sản (là phần chênh lệch giữa tiền thu thuần từ việc bán tài sản với giá trị còn lại của tài sản) được hạch toán vào kết quả hoạt động kinh doanh hợp nhất.

3.5 Tài sản cố định vô hình

Tài sản cố định vô hình được ghi nhận theo nguyên giá trừ đi giá trị hao mòn lũy kế.

Nguyên giá tài sản cố định vô hình bao gồm giá mua và những chi phí có liên quan trực tiếp đến việc đưa tài sản vào sử dụng như dự kiến.

Các chi phí nâng cấp và đổi mới tài sản cố định vô hình được ghi tăng nguyên giá của tài sản và các chi phí khác được hạch toán vào kết quả hoạt động kinh doanh hợp nhất khi phát sinh.

Khi tài sản cố định vô hình được bán hay thanh lý, các khoản lãi hoặc lỗ phát sinh do thanh lý tài sản (là phần chênh lệch giữa tiền thu thuần từ việc bán tài sản với giá trị còn lại của tài sản) được hạch toán vào kết quả hoạt động kinh doanh hợp nhất.

THUYẾT MINH BÁO CÁO TÀI CHÍNH HỢP NHẤT (tiếp theo)
vào ngày và cho kỳ kế toán kết thúc ngày 30 tháng 06 năm 2020

3. TÓM TẮT CÁC CHÍNH SÁCH KẾ TOÁN CHỦ YẾU (tiếp theo)

3.5 Tài sản cố định vô hình (tiếp theo)

Quyền sử dụng đất

Quyền sử dụng đất được ghi nhận như tài sản cố định vô hình trên bảng cân đối kế toán hợp nhất khi Công ty được cấp giấy chứng nhận quyền sử dụng đất. Nguyên giá quyền sử dụng đất bao gồm tất cả những chi phí có liên quan trực tiếp đến việc đưa đất vào trạng thái sẵn sàng để sử dụng và không được khấu trừ khi có thời gian sử dụng lâu dài.

3.6 Khấu hao và hao mòn

Khấu hao của tài sản cố định hữu hình và hao mòn của tài sản cố định vô hình được trích theo phương pháp khấu hao đường thẳng trong thời gian hữu dụng ước tính của mỗi tài sản như sau:

Nhà cửa và vật kiến trúc	21 - 25 năm
Máy móc thiết bị	2 - 5 năm
Phương tiện vận tải	3 - 6 năm
Thiết bị văn phòng	2 - 3 năm
Phần mềm kế toán	6 năm

3.7 Chi phí đi vay

Chi phí đi vay bao gồm lãi tiền vay và các chi phí khác phát sinh liên quan trực tiếp đến các khoản vay của Công ty và được hạch toán như chi phí phát sinh trong kỳ.

3.8 Chi phí trả trước

Chi phí trả trước bao gồm các chi phí trả trước ngắn hạn hoặc chi phí trả trước dài hạn trên bảng cân đối kế toán hợp nhất và được phân bổ trong khoảng thời gian trả trước của chi phí tương ứng với các lợi ích kinh tế được tạo ra từ các chi phí này.

3.9 Đầu tư nắm giữ đến ngày đáo hạn

Khoản đầu tư nắm giữ đến ngày đáo hạn được ghi nhận theo giá gốc. Sau khi nhận ban đầu, các khoản đầu tư này được ghi nhận theo giá trị có thể thu hồi. Các khoản suy giảm giá trị của khoản đầu tư nếu phát sinh được hạch toán vào chi phí trong kỳ và giảm trừ trực tiếp giá trị đầu tư.

3.10 Các khoản phải trả và chi phí trích trước

Các khoản phải trả và chi phí trích trước được ghi nhận cho số tiền phải trả trong tương lai liên quan đến hàng hóa và dịch vụ đã nhận được không phụ thuộc vào việc Công ty đã nhận được hóa đơn của nhà cung cấp hay chưa.

3.11 Trợ cấp thôi việc phải trả

Trợ cấp thôi việc cho nhân viên được trích trước vào cuối mỗi kỳ báo cáo cho toàn bộ người lao động đã làm việc tại Công ty được hơn 12 tháng tính đến ngày lập bảng cân đối kế toán hợp nhất theo tỷ lệ bằng một nửa mức lương bình quân tháng cho mỗi năm làm việc tính đến ngày 31 tháng 12 năm 2008 theo Luật Lao động và các văn bản hướng dẫn có liên quan. Mức lương bình quân tháng dùng để tính trợ cấp thôi việc sẽ được điều chỉnh vào cuối mỗi niên độ báo cáo theo mức lương bình quân của sáu tháng gần nhất tính đến thời điểm lập báo cáo. Tăng hoặc giảm trong khoản trích trước này ngoại trừ phần thanh toán thực tế cho người lao động sẽ được ghi nhận vào báo cáo kết quả kinh doanh hợp nhất.

Khoản trợ cấp thôi việc trích trước này được sử dụng để trả trợ cấp thôi việc cho người lao động khi chấm dứt hợp đồng lao động theo Điều 48 của Bộ luật Lao động.



THUYẾT MINH BÁO CÁO TÀI CHÍNH HỢP NHẤT (tiếp theo)
vào ngày và cho kỳ kế toán kết thúc ngày 30 tháng 06 năm 2020

3. TÓM TẮT CÁC CHÍNH SÁCH KẾ TOÁN CHỦ YẾU (tiếp theo)

3.12 Các nghiệp vụ bằng ngoại tệ

Các nghiệp vụ phát sinh bằng các đơn vị tiền tệ khác với đơn vị tiền tệ kế toán của Công ty (VND) được hạch toán theo tỷ giá giao dịch thực tế vào ngày phát sinh nghiệp vụ theo nguyên tắc sau.

- Nghiệp vụ làm phát sinh các khoản phải thu được hạch toán theo tỷ giá mua của ngân hàng thương mại nơi Công ty chỉ định khách hàng thanh toán; và
- Nghiệp vụ làm phát sinh các khoản phải trả được hạch toán theo tỷ giá bán của ngân hàng thương mại nơi Công ty dự kiến giao dịch.

Tại ngày kết thúc kỳ kế toán, các khoản mục tiền tệ có gốc ngoại tệ được đánh giá lại theo tỷ giá giao dịch thực tế tại ngày của bảng cân đối kế toán hợp nhất theo nguyên tắc sau.

- Các khoản mục tiền tệ được phân loại là tài sản được hạch toán theo tỷ giá mua của ngân hàng thương mại nơi Công ty thường xuyên có giao dịch; và
- Các khoản mục tiền tệ được phân loại là nợ phải trả được hạch toán theo tỷ giá bán của ngân hàng thương mại nơi Công ty thường xuyên có giao dịch.

Tất cả các khoản chênh lệch tỷ giá thực tế phát sinh trong kỳ và chênh lệch do đánh giá lại số dư tiền tệ có gốc ngoại tệ cuối năm được hạch toán vào kết quả hoạt động kinh doanh hợp nhất.

3.13 Cổ phiếu quỹ

Các công cụ vốn chủ sở hữu được Công ty mua lại (cổ phiếu quỹ) được ghi nhận theo nguyên giá và trừ vào vốn chủ sở hữu. Công ty không ghi nhận các khoản lãi (lỗ) khi mua, bán, phát hành hoặc hủy các công cụ vốn chủ sở hữu của mình.

3.14 Phân chia lợi nhuận

Lợi nhuận thuần sau thuế thu nhập doanh nghiệp (không bao gồm lãi chênh lệch tỷ giá do đánh giá lại các số dư tại ngày kết thúc kỳ kế toán) có thể được chia cho các cổ đông sau khi được Đại hội đồng cổ đông phê duyệt và sau khi đã trích lập các quỹ dự phòng theo Điều lệ Công ty và các quy định của pháp luật Việt Nam.

Công ty trích lập các quỹ dự phòng sau từ lợi nhuận thuần sau thuế thu nhập doanh nghiệp của Công ty theo đề nghị của Hội đồng Quản trị và được các cổ đông phê duyệt tại Đại hội đồng cổ đông thường niên.

Quỹ đầu tư phát triển

Quỹ này được trích lập nhằm phục vụ việc mở rộng hoạt động hoặc đầu tư chiều sâu của Công ty.

Quỹ khen thưởng, phúc lợi

Quỹ này được trích lập để khen thưởng, khuyến khích vật chất, đem lại lợi ích chung và nâng cao phúc lợi cho công nhân viên, và được trình bày như một khoản phải trả trên bảng cân đối kế toán hợp nhất.

3.15 Ghi nhận doanh thu

Doanh thu được ghi nhận khi Công ty có khả năng nhận được các lợi ích kinh tế có thể xác định được một cách chắc chắn. Doanh thu được xác định theo giá trị hợp lý của khoản tiền nhận được, không bao gồm các khoản chiết khấu, giảm giá và hàng bán bị trả lại. Các điều kiện ghi nhận cụ thể sau đây cũng phải được đáp ứng khi ghi nhận doanh thu:

Doanh thu bán hàng

Doanh thu bán hàng được ghi nhận khi các rủi ro trọng yếu và các quyền sở hữu hàng hóa đã được chuyển sang người mua, thường là trùng với việc chuyển giao hàng hóa.

THUYẾT MINH BÁO CÁO TÀI CHÍNH HỢP NHẤT (tiếp theo)
vào ngày và cho kỳ kế toán kết thúc ngày 30 tháng 06 năm 2020

3. TÓM TẮT CÁC CHÍNH SÁCH KẾ TOÁN CHỦ YẾU (tiếp theo)

3.15 Ghi nhận doanh thu (tiếp theo)

Doanh thu cung cấp dịch vụ

Doanh thu cung cấp dịch vụ được ghi nhận khi dịch vụ đã được cung cấp.

Tiền lãi

Doanh thu được ghi nhận khi tiền lãi phát sinh trên cơ sở dồn tích (có tính đến lợi tức mà tài sản đem lại) trừ khi khả năng thu hồi tiền lãi không chắc chắn.

3.16 Thuế

Thuế thu nhập hiện hành

Tài sản thuế thu nhập và thuế thu nhập phải nộp cho kỳ hiện hành và các kỳ trước được xác định bằng số tiền dự kiến được thu hồi từ hoặc phải nộp cho cơ quan thuế, dựa trên các mức thuế suất và các luật thuế có hiệu lực đến ngày kết thúc kỳ kế toán.

Thuế thu nhập hiện hành được ghi nhận vào kết quả hoạt động kinh doanh hợp nhất ngoại trừ trường hợp thuế thu nhập phát sinh liên quan đến một khoản mục được ghi thẳng vào vốn chủ sở hữu, trong trường hợp này, thuế thu nhập hiện hành cũng được ghi nhận trực tiếp vào vốn chủ sở hữu.

Công ty chỉ được bù trừ các tài sản thuế thu nhập hiện hành và thuế thu nhập hiện hành phải nộp khi Công ty có quyền hợp pháp được bù trừ giữa tài sản thuế thu nhập hiện hành với thuế thu nhập hiện hành phải nộp và Công ty dự định thanh toán thuế thu nhập hiện hành phải nộp và tài sản thuế thu nhập hiện hành trên cơ sở thuần.

Thuế thu nhập hoãn lại

Thuế thu nhập hoãn lại được xác định cho các khoản chênh lệch tạm thời tại ngày kết thúc kỳ kế toán giữa cơ sở tính thuế thu nhập của các tài sản và nợ phải trả và giá trị ghi sổ của chúng cho mục đích lập báo cáo.

Thuế thu nhập hoãn lại phải trả được ghi nhận cho tất cả các khoản chênh lệch tạm thời chịu thuế, ngoại trừ thuế thu nhập hoãn lại phải trả phát sinh từ ghi nhận ban đầu của một tài sản hay nợ phải trả từ một giao dịch mà giao dịch này không có ảnh hưởng đến lợi nhuận kế toán và lợi nhuận tính thuế thu nhập (hoặc lỗ tính thuế) tại thời điểm phát sinh giao dịch.

Tài sản thuế thu nhập hoãn lại cần được ghi nhận cho tất cả các chênh lệch tạm thời được khấu trừ, giá trị được khấu trừ chuyển sang các năm sau của các khoản lỗ tính thuế và các khoản ưu đãi thuế chưa sử dụng, khi chắc chắn trong tương lai sẽ có lợi nhuận tính thuế để sử dụng những chênh lệch tạm thời được khấu trừ, các khoản lỗ tính thuế và các ưu đãi thuế chưa sử dụng này, ngoại trừ tài sản thuế hoãn lại phát sinh từ ghi nhận ban đầu của một tài sản hoặc nợ phải trả từ một giao dịch mà giao dịch này không có ảnh hưởng đến lợi nhuận kế toán và lợi nhuận tính thuế thu nhập (hoặc lỗ tính thuế) tại thời điểm phát sinh giao dịch.

Giá trị ghi sổ của tài sản thuế thu nhập hoãn lại phải được xem xét lại vào ngày kết thúc kỳ kế toán và phải giảm giá trị ghi sổ của tài sản thuế thu nhập hoãn lại đến mức bảo đảm chắc chắn có đủ lợi nhuận tính thuế cho phép lợi ích của một phần hoặc toàn bộ tài sản thuế thu nhập hoãn lại được sử dụng. Các tài sản thuế thu nhập hoãn lại chưa được ghi nhận trước đây được xem xét lại vào ngày kết thúc kỳ kế toán và được ghi nhận khi chắc chắn có đủ lợi nhuận tính thuế trong tương lai để có thể sử dụng các tài sản thuế thu nhập hoãn lại chưa ghi nhận này.

Tài sản thuế thu nhập hoãn lại và thuế thu nhập hoãn lại phải trả được xác định theo thuế suất dự tính sẽ áp dụng cho kỳ kế toán khi tài sản được thu hồi hay nợ phải trả được thanh toán, dựa trên các mức thuế suất và luật thuế có hiệu lực vào ngày kết thúc kỳ kế toán.

THUYẾT MINH BÁO CÁO TÀI CHÍNH HỢP NHẤT (tiếp theo)
vào ngày và cho kỳ kế toán kết thúc ngày 30 tháng 06 năm 2020

3. TÓM TẮT CÁC CHÍNH SÁCH KẾ TOÁN CHỦ YẾU (tiếp theo)

3.16 Thuế

Thuế thu nhập hoãn lại (tiếp theo)

Thuế thu nhập hoãn lại được ghi nhận vào kết quả hoạt động kinh doanh hợp nhất ngoại trừ trường hợp thuế thu nhập phát sinh liên quan đến một khoản mục được ghi thẳng vào vốn chủ sở hữu, trong trường hợp này, thuế thu nhập hoãn lại cũng được ghi nhận trực tiếp vào vốn chủ sở hữu.

Công ty chỉ được bù trừ các tài sản thuế thu nhập hoãn lại và thuế thu nhập hoãn lại phải trả khi Công ty có quyền hợp pháp được bù trừ giữa tài sản thuế thu nhập hiện hành với thuế thu nhập hiện hành phải nộp và các tài sản thuế thu nhập hoãn lại và thuế thu nhập hoãn lại phải trả này liên quan tới thuế thu nhập doanh nghiệp được quản lý bởi cùng một cơ quan thuế đối với cùng một đơn vị chịu thuế; hoặc Công ty dự định thanh toán thuế thu nhập hiện hành phải nộp và tài sản thuế thu nhập hiện hành trên cơ sở thuần hoặc thu hồi tài sản đồng thời với việc thanh toán nợ phải trả trong từng kỳ tương lai khi các khoản trọng yếu của thuế thu nhập hoãn lại phải trả hoặc tài sản thuế thu nhập hoãn lại được thanh toán hoặc thu hồi.

3.17 Thông tin bộ phận

Một bộ phận là một hợp phần có thể xác định riêng được của Nhóm Công ty tham gia vào việc cung cấp các sản phẩm hoặc dịch vụ liên quan (bộ phận chia theo hoạt động kinh doanh), hoặc cung cấp sản phẩm hoặc dịch vụ trong một môi trường kinh tế cụ thể (bộ phận chia theo vùng địa lý), mỗi bộ phận này chịu rủi ro và thu được lợi ích khác biệt với các bộ phận khác. Hoạt động mua bán sản phẩm công nghệ phần mềm, máy vi tính và linh kiện, linh kiện điện tử là hoạt động chủ yếu tạo ra doanh thu và lợi nhuận cho Nhóm Công ty, trong khi các khoản doanh thu khác chiếm tỷ trọng nhỏ trong tổng doanh thu của Nhóm Công ty, do vậy Ban Tổng Giám đốc giả định rằng Nhóm Công ty hoạt động trong một bộ phận kinh doanh duy nhất. Hơn nữa, Ban Tổng Giám đốc cũng xác định báo cáo bộ phận của Công ty theo khu vực địa lý dựa theo địa điểm của tài sản là ở Thành phố Hồ Chí Minh, Việt Nam.

CÔNG TY CỔ PHẦN THẾ GIỚI SỎ

B09-DN/HN

Địa chỉ: 201-203 Cách Mạng Tháng 8, Quận 3, TPHCM
 THUYẾT MINH BÁO CÁO TÀI CHÍNH HỢP NHẤT (tiếp theo)
 Cho kỳ tài chính quý kết thúc ngày 30 tháng 06 năm 2020

5. TIỀN VÀ TƯƠNG ĐƯƠNG TIỀN

	VND	
	<i>Số cuối kỳ</i>	<i>Số đầu năm</i>
Tiền mặt	207,693,349,865	247,988,648
Tiền gửi ngân hàng	58,682,455,135	130,716,652,463
Tiền đang chuyển	90,199,593	92,650,014
TỔNG CỘNG	<u>266,466,004,593</u>	<u>131,057,291,125</u>

6. PHẢI THU KHÁCH HÀNG VÀ NGƯỜI MUA TRẢ TIỀN TRƯỚC**6.1 Phải thu ngắn hạn khách hàng**

	VND	
	<i>Số cuối kỳ</i>	<i>Số đầu năm</i>
Công Ty Cổ phần Thế Giới Di Động chi nhánh Sài Gòn	192,022,937,622	174,606,533,671
Các khoản phải thu khách hàng khác	503,579,310,370	376,351,229,591
TỔNG CỘNG	<u>695,602,247,992</u>	<u>550,957,763,262</u>
Dự phòng phải thu ngắn hạn khó đòi	(10,002,035,723)	(10,002,035,723)
GIÁ TRỊ THUẦN	<u>685,600,212,269</u>	<u>540,955,727,539</u>

6.2 Trả trước ngắn hạn cho người bán

	VND	
	<i>Số cuối kỳ</i>	<i>Số đầu năm</i>
Công ty TNHH Sức Bật	1,534,385,024	1,172,459,769
Trả trước cho người bán khác	14,843,665,756	7,161,972,968
TỔNG CỘNG	<u>16,378,050,780</u>	<u>8,334,432,737</u>

7. PHẢI THU KHÁC

	VND	
	<i>Số cuối kỳ</i>	<i>Số đầu năm</i>
Ngắn hạn		
Tạm ứng cho nhân viên	408,096,523	209,318,123
Dragon Technology Distribution Pte. Ltd.	32,874,099,492	32,874,099,492
Khác	17,155,588,862	35,261,854,450
TỔNG CỘNG	<u>50,437,784,877</u>	<u>68,345,272,065</u>
Dự phòng phải thu khác	(35,191,073,720)	(33,347,554,715)
GIÁ TRỊ THUẦN	<u>15,246,711,157</u>	<u>34,997,717,350</u>
Dài hạn		
Đặt cọc, ký quỹ	4,163,153,850	3,958,788,000

CÔNG TY CỔ PHẦN THẾ GIỚI SÒ

B09-DN/HN

Địa chỉ: 201-203 Cách Mạng Tháng 8, Quận 3, TPHCM
 THUYẾT MINH BÁO CÁO TÀI CHÍNH HỢP NHẤT (tiếp theo)
 Cho kỳ tài chính quý kết thúc ngày 30 tháng 06 năm 2020

8. HÀNG TỒN KHO

	<i>VND</i>	
	<i>Số cuối kỳ</i>	<i>Số đầu năm</i>
Hàng hóa	1,005,424,895,903	1,238,065,904,775
Hàng gửi đi bán	11,178,854,683	4,871,741,860
Hàng mua đang đi đường	18,992,410,609	220,549,306,326
Nguyên liệu, vật liệu	33,447,800	-
Chi phí sản xuất kinh doanh dở dang	430,751,066	5,407,807,086
TỔNG CỘNG	1,036,060,360,061	1,468,894,760,047
Dự phòng HTK	(7,996,168,261)	(15,248,903,590)
GIÁ TRỊ THUẦN	1,028,064,191,800	1,453,645,856,457

9. CHI PHÍ TRẢ TRƯỚC

	<i>Số cuối kỳ</i>		<i>Số đầu năm</i>	
Ngắn hạn				
Chi phí hoạt động	3,129,667,603		2,749,382,170	
Công cụ, dụng cụ	337,980,114		60,020,000	
	3,467,647,717		2,809,402,170	
Dài hạn				
Công cụ, dụng cụ	388,762,901		958,757,324	
Khác	4,552,865,425		5,829,684,338	
	4,941,628,326		6,788,441,662	

CÔNG TY CỔ PHẦN THẾ GIỚI SỐ

B09-DN/HN

Địa chỉ: 201-203 Cách Mạng Tháng 8, Quận 3, TPHCM
 THUYẾT MINH BÁO CÁO TÀI CHÍNH HỢP NHẤT (tiếp theo)
 Cho kỳ tài chính quý kết thúc ngày 30 tháng 06 năm 2020

10. TÀI SẢN CỐ ĐỊNH HỮU HÌNH

	<i>Nhà cửa, vật kiến trúc</i>	<i>Máy móc thiết bị</i>	<i>Phương tiện vận tải</i>	<i>Thiết bị văn phòng</i>	<i>Tổng cộng</i>
Nguyên giá					
Số đầu kỳ	22,510,497,438	5,011,690,889	17,257,724,241	2,935,536,644	47,715,449,212
Mua sắm	-	39,575,989	4,710,705,950	39,575,989	4,789,857,928
Số cuối kỳ	22,510,497,438	5,051,266,878	21,968,430,191	2,975,112,633	52,505,307,140
<i>Trong đó:</i>					
<i>Đã khấu hao hết nhưng vẫn còn sử dụng</i>	-	1,272,384,807	3,712,456,169	3,293,262,630	8,278,103,606
Giá trị hao mòn					
Số đầu kỳ	(9,185,923,757)	(2,829,803,901)	(12,972,083,733)	(2,816,075,338)	(27,803,886,729)
Khấu hao trong năm	(471,046,440)	(412,556,949)	(1,998,186,987)	(29,156,037)	(2,910,946,413)
Số cuối kỳ	(9,656,970,197)	(3,242,360,850)	(14,970,270,720)	(2,845,231,375)	(30,714,833,142)
Giá trị còn lại					
Số đầu kỳ	13,324,573,681	2,181,886,988	4,285,640,508	119,461,306	19,911,562,483
Số cuối kỳ	12,853,527,241	1,808,906,028	6,998,159,471	129,881,258	21,790,473,998

CÔNG TY CỔ PHẦN THẾ GIỚI SỐ

B09-DN/HN

Địa chỉ: 201-203 Cách Mạng Tháng 8, Quận 3, TPHCM
 THUYẾT MINH BÁO CÁO TÀI CHÍNH HỢP NHẤT (tiếp theo)
 Cho kỳ tài chính quý kết thúc ngày 30 tháng 06 năm 2020

11. TÀI SẢN CÓ ĐỊNH VÔ HÌNH

	<i>Phần mềm</i>	<i>Quyền sử dụng đất</i>	<i>VND</i> <i>Tổng cộng</i>
Nguyên giá			
Số đầu kỳ	5,411,273,858	58,921,483,842	64,332,757,700
Mua sắm	-	1,483,380	1,483,380
Phân loại lại	(2,656,800)	2,656,800	-
Số cuối kỳ	<u>5,408,617,058</u>	<u>58,925,624,022</u>	<u>64,334,241,080</u>
Giá trị hao mòn			
Số đầu kỳ	(2,829,188,988)	-	(2,829,188,988)
Khấu hao trong năm	(293,961,893)	-	(293,961,893)
Số cuối kỳ	<u>(3,123,150,881)</u>	<u>-</u>	<u>(3,123,150,881)</u>
Giá trị còn lại			
Số đầu kỳ	<u>2,582,084,870</u>	<u>58,921,483,842</u>	<u>61,503,568,712</u>
Số cuối kỳ	<u>2,285,466,177</u>	<u>58,925,624,022</u>	<u>61,211,090,199</u>

12. ĐẦU TƯ TÀI CHÍNH DÀI HẠN

	<i>Số cuối kỳ</i>		<i>Số đầu kỳ</i>	
	<i>Tỷ lệ</i> <i>%</i>	<i>Giá trị đầu tư</i> <i>VND</i>	<i>Tỷ lệ</i> <i>%</i>	<i>Giá trị đầu tư</i> <i>VND</i>
Đầu tư vào công ty liên kết				
Công ty Cổ phần Tập đoàn B2X Việt Nam	49.1	7,356,576,924	49.1	5,518,355,203
		<u>7,356,576,924</u>		<u>5,518,355,203</u>

CÔNG TY CỔ PHẦN THẾ GIỚI SỎ

B09-DN/HN

Địa chỉ: 201-203 Cách Mạng Tháng 8, Quận 3, TPHCM
 THUYẾT MINH BÁO CÁO TÀI CHÍNH HỢP NHẤT (tiếp theo)
 Cho kỳ tài chính quý kết thúc ngày 30 tháng 06 năm 2020

13. LỢI THẾ THƯƠNG MẠI

	VND	
	<i>Lợi thế thương mại từ mua lại các công ty con</i>	
Nguyên giá		
Số đầu kỳ		5,752,799,715
Tăng trong năm		963,167,300
Số cuối kỳ		<u>6,715,967,015</u>
Phân bổ lũy kế		
Số đầu kỳ		(2,401,367,230)
Phân bổ trong năm		(1,250,807,286)
Số cuối kỳ		<u>(3,652,174,516)</u>
Giá trị còn lại		
Số đầu kỳ		<u>3,351,432,485</u>
Số cuối kỳ		<u>3,063,792,499</u>

14. PHẢI TRẢ NGƯỜI BÁN VÀ NGƯỜI MUA TRẢ TIỀN TRƯỚC**14.1 Phải trả người bán ngắn hạn**

	VND	
	<i>Số cuối kỳ</i>	<i>Số đầu năm</i>
Asus Global Pte. Ltd.	185,097,824,091	205,407,232,123
Xiaomi H.K Limited	150,915,499,150	212,321,038,271
Nhà cung cấp khác	215,063,241,524	282,601,372,484
TỔNG CỘNG	<u>551,076,564,765</u>	<u>700,329,642,878</u>

14.2 Người mua trả tiền trước ngắn hạn

	VND	
	<i>Số cuối kỳ</i>	<i>Số đầu năm</i>
XIAOMI H.K Limited	12,461,901,571	-
Khác	10,519,789,967	2,378,715,642
TỔNG CỘNG	<u>22,981,691,538</u>	<u>2,378,715,642</u>

15. CHI PHÍ PHẢI TRẢ

	VND	
	<i>Số cuối kỳ</i>	<i>Số đầu năm</i>
Chiết khấu thương mại	41,333,489,172	48,228,930,892
Chi phí lãi vay	2,029,000,000	2,655,160,674
Chi phí hoạt động	4,536,190,296	49,283,950,974
TỔNG CỘNG	<u>47,898,679,468</u>	<u>100,168,042,540</u>

CÔNG TY CỔ PHẦN THẾ GIỚI SỐ

B09-DN/HN

Địa chỉ: 201-203 Cách Mạng Tháng 8, Quận 3, TPHCM
THUYẾT MINH BÁO CÁO TÀI CHÍNH HỢP NHẤT (tiếp theo)
Cho kỳ tài chính quý kết thúc ngày 30 tháng 06 năm 2020

16. THUẾ VÀ CÁC KHOẢN PHẢI NỘP NHÀ NƯỚC

	<i>Số cuối kỳ</i>	<i>VND</i> <i>Số đầu năm</i>
Thuế thu nhập doanh nghiệp	20,474,416,905	27,484,024,385
Thuế thu nhập cá nhân	189,991,000	331,969,049
TỔNG CỘNG	20,805,461,325	27,815,993,434

17. PHẢI TRẢ KHÁC

	<i>Số cuối kỳ</i>	<i>VND</i> <i>Số đầu năm</i>
Ngắn hạn		
Phải trả Bảo hiểm Xã hội, công đoàn	2,204,920,238	1,962,550,709
Phải trả khác	11,068,305,254	5,713,693,418
TỔNG CỘNG	13,273,225,492	7,676,244,127
Dài hạn		
Nhận ký quỹ, ký cược	4,358,629,427	4,464,379,427
Khác		2,081,500
TỔNG CỘNG	4,358,629,427	4,466,460,927

CÔNG TY CỔ PHẦN THẾ GIỚI SỐ

B09-DN/HN

Địa chỉ: 201-203 Cách Mạng Tháng 8, Quận 3, TPHCM
 THUYẾT MINH BÁO CÁO TÀI CHÍNH HỢP NHẤT (tiếp theo)
 Cho kỳ tài chính quý kết thúc ngày 30 tháng 06 năm 2020

18. VAY

	Số đầu năm	Tăng trong kỳ	Giảm trong kỳ	VND Số cuối kỳ
Vay ngân hàng	616,521,725,006	1,979,941,822,495	(2,068,352,050,871)	528,111,496,630
Vay khác	3,730,000,000	-	(2,780,000,000)	950,000,000
	620,251,725,006	1,979,941,822,495	(2,071,132,050,871)	529,061,496,630

Chi tiết các khoản vay ngắn hạn ngân hàng được trình bày như sau:

Tên ngân hàng	Số cuối kỳ	Ngày đến hạn thanh toán	Lãi suất (%/năm)	Hình thức bảo đảm
Ngân hàng TNHH MTV HSBC (Việt Nam)	176,976,925,885	Ngày 19/08/2020 đến 07/10/2020	5.00%	Một phần hàng tồn kho trị giá 6 triệu USD
Ngân hàng TMCP Công thương Việt Nam - Chi nhánh 1 TP.HCM	140,735,643,449	Ngày 17/09/2020 đến 18/09/2020	5.10%	Một phần hàng tồn kho trị giá 120 tỷ VND và các khoản phải thu khách hàng trị giá 72 tỷ VND
Ngân Hàng TMCP Quân Đội - CN Sài Gòn	210,398,927,296	Ngày 12/08/2020 đến 28/09/2020	5.00%	Một phần hàng tồn kho trị giá 100 tỷ VND và các khoản phải thu khách hàng trị giá 120 tỷ VND
TỔNG CỘNG	528,111,496,630			

CÔNG TY CỔ PHẦN THẾ GIỚI SỐ

B09-DN/HN

Địa chỉ: 201-203 Cách Mạng Tháng 8, Quận 3, TPHCM

THUYẾT MINH BÁO CÁO TÀI CHÍNH HỢP NHẤT (tiếp theo)

Cho kỳ tài chính quý kết thúc ngày 30 tháng 06 năm 2020

18. VAY (tiếp theo)

Chi tiết các khoản vay khác được trình bày như sau:

Vay cá nhân	950,000,000	Đến tháng 12 năm 2020	6.0%	Tín chấp
TỔNG CỘNG	529,061,496,630			

CÔNG TY CỔ PHẦN THẾ GIỚI SỐ

B09-DN/HN

Địa chỉ: 201-203 Cách Mạng Tháng 8, Quận 3, TPHCM
 THUYẾT MINH BÁO CÁO TÀI CHÍNH HỢP NHẤT (tiếp theo)
 Cho kỳ tài chính quý kết thúc ngày 30 tháng 06 năm 2020

19. VỐN CHỦ SỞ HỮU**19.1 Tình hình tăng giảm nguồn vốn chủ sở hữu**

						VND
	Vốn cổ phần	Thặng dư vốn cổ phần	Cổ phiếu quỹ	Quỹ đầu tư phát triển	Lợi nhuận sau thuế chưa phân	Tổng cộng
Kỳ kế toán kết thúc ngày 30 tháng 06 năm 2019						
Vào ngày 31 tháng 12 năm 2018	407,517,470,000	61,233,761,416	(6,272,937,166)	400,000,000	302,649,951,576	765,528,245,826
Phát hành cổ phiếu ESOP	12,000,000,000	-	-	-	-	12,000,000,000
Lợi nhuận thuần trong năm	-	-	-	-	60,775,220,464	60,775,220,464
Vào ngày 30 tháng 06 năm 2019	<u>419,517,470,000</u>	<u>61,233,761,416</u>	<u>(6,272,937,166)</u>	<u>400,000,000</u>	<u>302,649,951,576</u>	<u>777,528,245,826</u>
Kỳ kế toán kết thúc ngày 30 tháng 06 năm 2020						
Vào ngày 31 tháng 12 năm 2019	419,517,470,000	61,233,761,416	(6,272,937,166)	400,000,000	446,440,381,762	921,318,676,012
Phát hành cổ phiếu ESOP (*)	12,000,000,000	-	-	-	-	12,000,000,000
Lợi nhuận thuần trong năm	-	-	-	-	93,137,172,881	93,137,172,881
Vào ngày 30 tháng 06 năm 2020	<u>431,517,470,000</u>	<u>61,233,761,416</u>	<u>(6,272,937,166)</u>	<u>400,000,000</u>	<u>539,577,554,643</u>	<u>1,026,455,848,893</u>

(*) Vào ngày 25 tháng 03 năm 2020, Công ty đã nhận được Công văn số 2016/UBCK-QLCB của Ủy ban Chứng khoán Nhà nước chấp thuận việc phát hành 1.200.000 cổ phiếu cho cán bộ nhân viên của Công ty theo Chương trình lựa chọn cho người lao động, theo Nghị quyết Đại hội đồng Cổ đông số 022019/NQ-HĐCĐ ngày 25 tháng 4 năm 2019 và Nghị quyết Hội đồng Quản trị số 08/2020/NQ-HĐQT ngày 17 tháng 3 năm 2020.

CÔNG TY CỔ PHẦN THẾ GIỚI SỎ

B09-DN/HN

Địa chỉ: 201-203 Cách Mạng Tháng 8, Quận 3, TPHCM
 THUYẾT MINH BÁO CÁO TÀI CHÍNH HỢP NHẤT (tiếp theo)
 Cho kỳ tài chính quý kết thúc ngày 30 tháng 06 năm 2020

21. GIÁ VỐN HÀNG BÁN VÀ DỊCH VỤ CUNG CẤP

	Kỳ này	VND Kỳ trước
Giá vốn của hàng hóa bán và dịch vụ cung cấp	4,577,236,669,170	3,173,846,891,273
TỔNG CỘNG	<u>4,577,236,669,170</u>	<u>3,173,846,891,273</u>

22. CHI PHÍ TÀI CHÍNH

	Kỳ này	VND Kỳ trước
Chi phí lãi vay	18,271,879,328	27,035,278,011
Lỗ chênh lệch tỷ giá	24,403,889	2,410,612,900
Lỗ chênh lệch tỷ giá chưa thực hiện	-	-
Chiết khấu thanh toán	-	-
Khác	63,739,969	462,090,959
TỔNG CỘNG	<u>18,360,023,186</u>	<u>29,907,981,870</u>

23. CHI PHÍ BÁN HÀNG VÀ QUẢN LÝ DOANH NGHIỆP

	Kỳ này	VND Kỳ trước
Chi phí bán hàng	160,367,318,694	82,713,785,807
Chi phí nhân viên	25,432,001,746	28,694,994,183
Chi phí dịch vụ mua ngoài	19,736,116,778	9,925,273,247
Chi phí bằng tiền khác	115,199,200,170	44,093,518,377
Khác		
Chi phí quản lý doanh nghiệp	62,285,107,145	44,871,898,648
Chi phí nhân viên	20,439,611,088	15,036,340,680
Chi phí dịch vụ mua ngoài	6,960,582,130	9,170,268,760
Chi phí bằng tiền khác	34,884,913,927	20,665,289,208
TỔNG CỘNG	<u>222,652,425,839</u>	<u>127,585,684,455</u>

CÔNG TY CỔ PHẦN THẾ GIỚI SÓ

B09-DN/HN

Địa chỉ: 201-203 Cách Mạng Tháng 8, Quận 3, TP HCM
 THUYẾT MINH BÁO CÁO TÀI CHÍNH HỢP NHẤT (tiếp theo)
 Cho kỳ tài chính quý kết thúc ngày 30 tháng 06 năm 2020

24. THU NHẬP KHÁC VÀ CHI PHÍ KHÁC

	Kỳ này	VND Kỳ trước
Thu nhập khác	474,827,991	2,996,214,665
Thu nhập khác	474,827,991	2,996,214,665
Chi phí khác	690,842,548	1,285,433,748
Các khoản chi phí khác	690,842,548	1,285,433,748
LỢI NHUẬN THUẦN	(216,014,557)	1,710,780,917

25. CHI PHÍ QUẢN LÝ KINH DOANH THEO YẾU TỐ

	Kỳ này	VND Kỳ trước
Chi phí mua hàng	4,577,236,669,170	3,173,846,891,273
Chi phí nhân công	45,871,612,834	43,731,334,863
Chi phí khấu hao tài sản cố định	3,204,908,306	1,165,262,416
Chi phí dịch vụ mua ngoài	26,696,698,908	19,095,542,007
Chi phí bằng tiền khác	146,879,205,791	63,593,545,169
	4,799,889,095,009	3,301,432,575,728

26. THUẾ THU NHẬP DOANH NGHIỆP

Nhóm Công ty có nghĩa vụ nộp thuế thu nhập doanh nghiệp (thuế "TNDN") với mức thuế suất 20% lợi nhuận chịu thuế.

Các báo cáo thuế của Nhóm Công ty sẽ chịu sự kiểm tra của cơ quan thuế. Do việc áp dụng luật và các quy định về thuế đối với các loại nghiệp vụ khác nhau có thể được giải thích theo nhiều cách khác nhau, số thuế được trình bày trên báo cáo tài chính có thể sẽ bị thay đổi theo quyết định cuối cùng của cơ quan thuế.

Dưới đây là đối chiếu chi phí thuế TNDN và kết quả của lợi nhuận kế toán trước thuế nhân với thuế suất thuế TNDN:

	Kỳ này	VND Kỳ trước
Lợi nhuận kế toán trước thuế	116,864,432,487	75,785,248,832
Thuế TNDN theo thuế suất 20%	23,372,886,497	15,157,049,766
Các khoản điều chỉnh:		
Chi phí không được khấu trừ thuế	-	-
Lỗi tính thuế từ công ty con	472,253,689	1,049,957,068
Khác	109,147,146	175,500,287
Chi phí thuế TNDN hiện hành	23,954,287,332	16,031,506,547

CÔNG TY CỔ PHẦN THẾ GIỚI SỎ

B09-DN/HN

Địa chỉ: 201-203 Cách Mạng Tháng 8, Quận 3, TPHCM
 THUYẾT MINH BÁO CÁO TÀI CHÍNH HỢP NHẤT (tiếp theo)
 Cho kỳ tài chính quý kết thúc ngày 30 tháng 06 năm 2020

27. NGHIỆP VỤ VỚI CÁC BÊN LIÊN QUAN

Thu nhập của các thành viên Hội đồng Quản trị, Ban Kiểm soát và Ban Giám đốc:

	<i>Kỳ này</i>	<i>VND</i> <i>Kỳ trước</i>
Lương và thưởng	<u>1,015,280,501</u>	<u>214,260,750</u>

28. LÃI CƠ BẢN TRÊN CỔ PHIẾU

Lãi cơ bản trên cổ phiếu được tính bằng cách chia lợi nhuận sau thuế phân bổ cho cổ đông sở hữu cổ phiếu phổ thông của Nhóm Công ty (sau khi đã điều chỉnh cho việc trích lập quỹ khen thưởng, phúc lợi) cho số lượng bình quân gia quyền của số cổ phiếu phổ thông đang lưu hành trong kỳ.

Lãi suy giảm trên cổ phiếu được tính bằng cách chia lợi nhuận sau thuế phân bổ cho cổ đông sở hữu cổ phiếu phổ thông của Nhóm Công ty (sau khi đã điều chỉnh cho cổ tức của cổ phiếu ưu đãi có quyền chuyển đổi) cho số lượng bình quân gia quyền của số cổ phiếu phổ thông đang lưu hành trong năm và số lượng bình quân gia quyền của cổ phiếu phổ thông sẽ được phát hành trong trường hợp tất cả các cổ phiếu phổ thông tiềm năng có tác động suy giảm đều được chuyển thành cổ phiếu phổ thông.

Nhóm Công ty sử dụng các thông tin sau để tính lãi cơ bản và lãi suy giảm trên cổ phiếu.

	<i>Kỳ này</i>	<i>Kỳ trước</i>
Lợi nhuận thuần phân bổ cho cổ đông sở hữu cổ phiếu phổ thông (VND)	93,137,172,881	60,775,220,464
Số lượng cổ phiếu phổ thông lưu hành bình quân	43,000,278	41,800,278
Lãi cơ bản và lãi suy giảm (VND/cổ phiếu)	2,166	1,454

Không có cổ phiếu phổ thông tiềm tàng suy giảm trong kỳ này và đến ngày lập báo cáo tài chính hợp nhất này.

29. CAM KẾT THUÊ HOẠT ĐỘNG

Nhóm Công ty hiện đang thuê văn phòng theo các hợp đồng thuê hoạt động. Vào ngày kết thúc kỳ kế toán, các khoản tiền thuê phải trả tối thiểu trong tương lai theo các hợp đồng thuê hoạt động được trình bày như sau:

	<i>Ngày 31 tháng 03</i> <i>năm 2020</i>	<i>VND</i> <i>Ngày 31 tháng 12</i> <i>năm 2019</i>
Dưới 1 năm	10,769,996,445	11,894,215,260
Từ 1 đến 5 năm	26,519,040,000	27,441,960,000
Trên 5 năm	17,440,800,000	18,782,400,000
TỔNG CỘNG	<u>37,289,036,445</u>	<u>58,118,575,260</u>

CÔNG TY CỔ PHẦN THẾ GIỚI SỐ

B09-DN/HN


Địa chỉ: 201-203 Cách Mạng Tháng 8, Quận 3, TPHCM
THUYẾT MINH BÁO CÁO TÀI CHÍNH HỢP NHẤT (tiếp theo)
Cho kỳ tài chính quý kết thúc ngày 30 tháng 06 năm 2020

30. SỰ KIỆN PHÁT SINH SAU NGÀY KẾT THÚC KỲ KẾ TOÁN


Không có các sự kiện trọng yếu nào khác phát sinh sau ngày kết thúc kỳ kế toán yêu cầu phải được điều chỉnh hay trình bày trong báo cáo tài chính hợp nhất của Nhóm Công ty.



Trần Quế Tâm
Người lập biểu



Vũ Thị Mai Hân
Kế toán trưởng



Đoàn Hồng Việt
Tổng Giám đốc

